

CENTRO DE FORMAÇÃO SEMENTE DA VIDA

DEMONSTRAÇÕES CONTÁBEIS 2025


SUMÁRIO

I.	BALANÇO PATRIMONIAL EM 31 DE DEZEMBRO DE 2025.....	2
II.	DEMONSTRAÇÃO DO SUPERÁVIT E DÉFICIT DO PERÍODO EM 31 DE DEZEMBRO DE 2025.....	3
III.	DEMONSTRAÇÃO DO FLUXO DE CAIXA EM 31 DE DEZEMBRO DE 2025.....	4
IV.	DEMONSTRAÇÃO DO PATRIMÔNIO LÍQUIDO EM 31 DE DEZEMBRO DE 2025.....	5
V.	NOTAS EXPLICATIVAS ÀS DEMONSTRAÇÕES CONTÁBEIS EM 31 DE DEZEMBRO DE 2025.....	6


CENTRO DE FORMAÇÃO SEMENTE DA VIDA

I. BALANÇO PATRIMONIAL EM 31 DE DEZEMBRO DE 2025

DESCRIÇÃO	N.E	31/12/2025	31/12/2024
ATIVO CIRCULANTE		1.045.047,15	974.767,27
CAIXA E EQUIVALENTE DE CAIXA		841.054,13	786.182,53
CAIXA	04	12,29	12,29
BANCOS C/ MOVIMENTO SEM RESTRIÇÃO	04	18.433,21	3.812,22
BANCO C/ MOVIMENTO COM RESTRIÇÃO	04	0,00	0,00
APLICAÇÕES FINANCEIRAS SEM RESTRIÇÃO	05	362.528,64	373.425,07
APLICAÇÕES FINANCEIRAS COM RESTRIÇÃO	05	460.079,99	408.932,95
SUBVENÇÕES, CONVÊNIOS E PARCERIAS A RECEBER		188.739,84	157.520,00
SECRETARIA EDUCAÇÃO MUNICIPAL	07	188.739,84	157.520,00
FMDCA	07		
FUNDAÇÃO FEAC	07		
OUTROS VALORES A RECEBER		15.253,18	31.064,74
ADIANTAMENTO DE FÉRIAS		15.253,18	31.064,74
DES PESAS ANTECIPADAS		-	-
PRÊMIOS DE SEGUROS		-	-
ATIVO NÃO CIRCULANTE		480.208,81	481.431,60
IMOBILIZADO SEM RESTRIÇÃO	04	668.050,83	663.339,54
(-) DEPRECIACÃO ACUMULADA	04	(341.353,98)	(293.554,00)
IMOBILIZADO COM SUBVENÇÕES	04	799,00	799,00
(-) DEPRECIACÃO ACUMULADA	04	(799,00)	(772,56)
IMOBILIZADO DOAÇÃO	04	205.252,82	139.956,00
(-) DEPRECIACÃO ACUMULADA	04	(51.740,86)	(28.336,38)
INTANGÍVEL	04	1.853,94	1.853,94
(-) SOFTWARE - AMORTIZAÇÃO	04	(1.853,94)	(1.853,94)
TOTAL DO ATIVO		1.525.255,96	1.456.198,87
DESCRIÇÃO	N.E	31/12/2024	31/12/2024
PASSIVO CIRCULANTE		1.158.292,54	1.071.285,52
FORNECEDORES		4.034,82	3.502,74
OBRIGAÇÕES FISCAIS E TRIBUTÁRIAS	04	11.158,45	9.879,03
OBRIGAÇÕES TRABALHISTAS E PREVIDENCIÁRIAS	04	192.636,65	207.796,43
CONVÊNIOS, SUBVENÇÕES E PARCERIAS		950.462,62	850.107,32
SECRETARIA EDUCAÇÃO MUNICIPAL	07	649.316,60	571.506,64
FMDCA/EVENTUAIS	07	-	-
FUNDAÇÃO FEAC	07	24.619,06	24.619,06
RECEITA DIFERIDA	07	276.526,96	253.981,62
PATRIMÔNIO LÍQUIDO		366.963,42	384.913,35
PATRIMÔNIO SOCIAL		384.913,35	399.008,44
SUPERÁVIT/DÉFICIT DO EXERCÍCIO		(17.949,93)	(14.095,09)
TOTAL DO PASSIVO + PATRIMÔNIO LÍQUIDO		1.525.255,96	1.456.198,87

Documento assinado digitalmente
 JOSE PICCOLOTTO
 Data: 06/05/2026 10:15:18-0300
 Verifique em <https://validar.iti.gov.br>

JOSE PICCOLOTTO
PRESIDENTE

Documento assinado digitalmente
 MATHEUS FERRARO SIMIONATO
 Data: 28/04/2026 19:44:58-0300
 Verifique em <https://validar.iti.gov.br>

MATHEUS FERRARO SIMIONATO
CRC 1SP323869/O-0

CENTRO DE FORMAÇÃO SEMENTE DA VIDA

II. DEMONSTRAÇÃO DO SUPERÁVIT E DÉFICIT DO PERÍODO EM 31 DE DEZEMBRO DE 2025

(Valores expressos em Reais - R\$)	NOTAS EXPLICA TIVAS	EDUCAÇÃO 31/12/2025	EDUCAÇÃO 31/12/2024
RECEITAS PRÓPRIAS		377.888,74	360.462,41
RECEITAS DE CONTRIBUIÇÕES E DOAÇÕES	NT. 06	220.584,95	220.584,95
- CONTRIBUIÇÕES E DOAÇÕES PESSOA JURÍDICA	NT. 6.1	62.922,21	62.922,21
- CONTRIBUIÇÕES E DOAÇÕES PESSOA FÍSICA	NT. 6.2	72.232,25	72.232,25
- DONATIVO SANASA	NT. 6.3	31.688,62	31.688,62
- DOAÇÕES EM ESPÉCIE	NT. 6.4	53.741,87	53.741,87
CAPTAÇÃO DE RECURSOS PARA CUSTEIO		1.999,00	1.849,00
- BAZAR/FESTA JUNINA	NT. 6.5	520,00	370,00
- PROMOÇÕES E EVENTOS		1.479,00	1.479,00
- FESTA DA PIZZA		-	-
RECEITAS COM VOLUNTARIADO	NT. 6.6	1.041,60	2.499,84
RECEITAS PATRIMONIAIS		-	-
VENDA DE BENS	NT. 6.8	-	-
OUTRAS RECEITAS		101.158,20	101.158,20
- RECUPERAÇÃO DE DESPESA		-	-
- NOTA FISCAL PAULISTA	NT. 6.7	101.158,20	101.158,20
RECEITAS FINANCEIRAS	NT. 05	53.104,99	34.370,42
RECEITAS DE SUBVENÇÃO / CO-FINANCIAMENTO /		2.328.060,97	1.971.852,20
FMDCA		-	-
SECRETARIA MUNICIPAL DE EDUCAÇÃO	NT. 07	1.939.155,56	1.772.555,76
MERENDA ESCOLAR		375.827,74	186.134,60
FMDCA	NT. 07	-	-
APLICAÇÕES FINANCEIRAS	NT. 05	13.077,67	13.161,84
PARCERIAS COM ENTIDADES S/ FINS LUCRATIVOS		42.751,48	31.317,96
FUNDAÇÃO FEAC		42.751,48	31.317,96
IMUNIDADE TRIBUTÁRIA		157.719,06	150.783,96
IPTU - ISENÇÃO	NT. 09	157.719,06	150.783,96
BENEFÍCIO FISCAL USUFRUÍDO		347.957,03	332.810,32
COTA PATRONAL	NT. 08	347.957,03	332.810,32
(=) RECEITAS TOTAIS	NT. 03	3.254.377,28	2.847.226,85
(-) DESPESAS COM RECURSOS PÚBLICOS		2.328.060,97	1.971.852,20
DESPESAS COM PESSOAL		1.763.760,60	1.584.049,43
MATERIAL DIDÁTICO/PEDAGÓGICO		17.190,97	23.764,06
MERENDA ESCOLAR		375.827,74	186.134,60
UNIFORME		-	11.826,00
MATERIAIS E SUPRIMENTOS		57.714,85	64.508,71
MANUTENÇÃO E REPAROS		10.479,92	12.735,67
SERVIÇOS DE APOIO E ADMINISTRATIVO		80.730,33	72.485,34
DESPESAS DE APOIO ADMINISTRATIVO		22.356,56	16.348,39
DESPESAS FINANCEIRAS		-	-
(-) DESPESAS COM PARCERIAS C/ ENTIDADES SEM FINS LUCRATIVOS		42.751,48	31.317,96
DESPESAS COM PESSOAL		-	-
ALIMENTAÇÃO		-	-
MATERIAIS E SUPRIMENTOS		-	-
MANUTENÇÃO E REPAROS		-	-
SERVIÇOS DE APOIO E ADMINISTRATIVO		-	-
DESPESAS DE APOIO ADMINISTRATIVO		-	-
DESPESAS FINANCEIRAS		-	-
IMPOSTOS E TAXAS		-	-
DEPRECIAÇÃO		42.751,48	31.317,96
(-) DESPESAS COM RECURSOS PRÓPRIOS		395.838,67	364.706,15
DESPESAS COM PESSOAL		45.556,97	103.887,43
MATERIAL DIDÁTICO/PEDAGÓGICO		3.477,62	5.598,64
ALIMENTAÇÃO		70.864,80	61.850,60
MATERIAIS E SUPRIMENTOS		18.026,35	8.890,49
MANUTENÇÃO E REPAROS		144.507,91	43.682,52
SERVIÇOS DE APOIO E ADMINISTRATIVO		33.709,22	40.556,23
OUTRAS DESPESAS DE APOIO ADMINISTRATIVO		45.903,85	45.412,58
IMPOSTOS E TAXAS		1.046,28	19.462,24
DESPESAS FINANCEIRAS		4.266,25	4.871,11
DEPRECIAÇÃO		28.479,42	30.494,31
(-) BENEFÍCIO FISCAL USUFRUÍDO		505.676,09	483.594,28
COTA PATRONAL	NT. 08	347.957,03	332.810,32
IPTU - ISENÇÃO	NT. 09	157.719,06	150.783,96
(=) CUSTOS E DESPESAS TOTAIS	NT. 03	3.272.327,21	2.851.470,59
(=) SUPERÁVIT OU DÉFICIT DO EXERCÍCIO		(17.949,93)	(4.243,74)

Documento assinado digitalmente



JOSE PICCOLOTTO
Data: 06/05/2026 10:15:18-0300
Verifique em <https://validar.it.gov.br>

Documento assinado digitalmente



MATHEUS FERRARO SIMONATO
Data: 28/04/2026 19:44:20-0300
Verifique em <https://validar.it.gov.br>

JOSE PICCOLOTTO
PRESIDENTE

MATHEUS FERRARO SIMONATO
CRC 1SP323869/O-0

CENTRO DE FORMAÇÃO SEMENTE DA VIDA

III. DEMONSTRAÇÃO DO FLUXO DE CAIXA EM 31 DE DEZEMBRO DE 2025

FLUXO DE CAIXA			
DESCRIÇÃO	31/12/2025	31/12/2024	31/12/2023
FLUXO DE CAIXA DAS ATIVIDADES OPERACIONAIS			
RESULTADO DO EXERCÍCIO	-17.949,93	-14.095,09	1.693,43
DEPRECIAÇÃO E AMORTIZAÇÃO	71.230,90	61.812,27	37.433,16
AUMENTO/DIMINUIÇÃO EM CONTAS A RECEBER	(15.408,28)	1.892.761,74	(1.971.062,03)
AUMENTO/DIMINUIÇÃO DE DESPESAS PAGAS ANTECIPADAMENTE	-	-	-
AUMENTO/DIMINUIÇÃO EM FORNECEDORES	532,08	3.272,08	230,66
AUMENTO/DIMINUIÇÃO EM OBRIGAÇÃO TRIBUTÁRIA	1.279,42	2.050,76	202,13
AUMENTO/DIMINUIÇÃO EM OBRIGAÇÕES TRABALHISTAS E PREVIDENCIÁRIAS	-15.159,78	28.166,10	47.562,15
AUMENTO/DIMINUIÇÃO DE SUBVENÇÃO/PARCELIAS E CONVÊNIOS	100.355,30	-1.678.032,29	2.162.993,27
(=) DISPONIBILIDADES LÍQUIDAS GERADAS	124.879,71	295.935,57	279.052,77
FLUXO DE CAIXA DAS ATIVIDADES DE INVESTIMENTOS			
COMPRAS DE IMOBILIZADO	(70.008,11)	(122.941,00)	(17.545,63)
BAIXA DE IMOBILIZADO			
SUBVENÇÕES PARA AQUISIÇÃO DE ATIVO IMOBILIZADO			
(=) DISPONIBILIDADES LÍQUIDAS GERADAS	(70.008,11)	(122.941,00)	(17.545,63)
FLUXO DE CAIXA DAS ATIVIDADES FINANCEIRAS			
EMPRESTIMOS E FINANCIAMENTOS			-
(=) DISPONIBILIDADES LÍQUIDAS GERADAS			-
AUMENTO NAS DISPONIBILIDADES	54.871,60	172.994,57	261.507,14
DISPONIBILIDADE NO INÍCIO DO PERÍODO	786.182,53	613.187,96	351.680,82
DISPONIBILIDADE NO FINAL DO PERÍODO	841.054,13	786.182,53	613.187,96



Documento assinado digitalmente
JOSE PICCOLOTTO
 Data: 06/05/2026 10:15:18-0300
 Verifique em <https://validar.iti.gov.br>

JOSE PICCOLOTTO
PRESIDENTE



Documento assinado digitalmente
MATHEUS FERRARO SIMIONATO
 Data: 28/04/2026 19:43:44-0300
 Verifique em <https://validar.iti.gov.br>


MATHEUS FERRARO SIMIONATO
CRC 1SP323869/0-0

CENTRO DE FORMAÇÃO SEMENTE DA VIDA


IV. DEMONSTRAÇÃO DO PATRIMÔNIO LÍQUIDO EM 31 DE DEZEMBRO DE 2025

DEMONSTRAÇÃO DE MUTAÇÕES DO PATRIMÔNIO LÍQUIDO				
	PATRIMÔNIO SOCIAL	OUTROS RESERVAS	SUPERÁVIT / DÉFICIT	TOTAL DO PATRIMÔNIO
MOVIMENTO DO PERÍODO: 31/12/2024				
SALDOS INICIAIS	397.315,01	-	1.693,43	399.008,44
SUPERÁVIT / DÉFICIT DO PERÍODO	-		(14.095,09)	(14.095,09)
TRANSFERÊNCIA DE SUPERÁVIT DE	1.693,43		(1.693,43)	-
SALDO FINAL DO PERÍODO	399.008,44		(14.095,09)	384.913,35
MOVIMENTO DO PERÍODO: 31/12/2025				
SALDOS INICIAIS	399.008,44	-	(14.095,09)	384.913,35
SUPERÁVIT / DÉFICIT DO PERÍODO	-		(17.949,93)	(17.949,93)
TRANSFERÊNCIA DE SUPERÁVIT DE	(14.095,09)		14.095,09	-
SALDO FINAL DO PERÍODO	384.913,35	-	(17.949,93)	366.963,42

OBSERVAÇÕES: A EXIGÊNCIA DESTA DOCUMENTO ENCONTRA-SE NO INCISO VIII DO ARTIGO 4. DA RESOLUÇÃO N. 177, DE 10/08/2000, PUBLICADA NO DIÁRIO OFICIAL EM 15/08/2000.

Documento assinado digitalmente
 **JOSE PICCOLOTTO**
 Data: 06/05/2026 10:15:18-0300
 Verifique em <https://validar.iti.gov.br>

JOSE PICCOLOTTO
PRESIDENTE

Documento assinado digitalmente
 **MATHEUS FERRARO SIMIONATO**
 Data: 28/04/2026 19:42:51-0300
 Verifique em <https://validar.iti.gov.br>

MATHEUS FERRARO SIMIONATO
CRC 1SP323869/O-0

CENTRO DE FORMAÇÃO SEMENTE DA VIDA

V. NOTAS EXPLICATIVAS ÀS DEMONSTRAÇÕES CONTÁBEIS EM 31 DE DEZEMBRO DE 2025

I. CONTEXTO OPERACIONAL:

NOTA 01

O Centro de Formação Semente da Vida é pessoa jurídica de direito privado, de fins não econômicos e sem fins lucrativos, inscrita no CNPJ sob nº 00.659.307/0001-07, com sede a Rua Ivo Gatti, nº 95, na Cidade de Campinas, Estado de São Paulo.

A Instituição tem por finalidade atuar gratuitamente na área de educação e de promover a proteção e amparo à criança de 3 (três) meses a 5 (cinco) anos e (11) onze meses de idade, preferencialmente aquelas que estejam em situação de vulnerabilidade econômica e social, filhos e filhas de vítimas de violência de gênero, de natureza física e/ou sexual, objetivando sua integração social à vida comunitária e enfrentamento da pobreza.

NOTA 02

As demonstrações contábeis e financeiras foram elaboradas em moeda corrente nacional, em unidade de reais, em consonância as práticas contábeis em conformidade com a Lei n.º 11.638/07, e alterações posteriores, bem como em conformidade com as normas contábeis vigentes, em especial a resolução CFC nº 1409/12, que aprovou a ITG 2002 e ITG 2002 (R1), norma específica para instituições de caráter social, sem fins lucrativos.

Em atendimento à LC N° 187/2021, inciso IV, art. 3º, a escrituração contábil registrou as receitas e as despesas, bem como a gratuidade, de forma segregada.

III. RESUMO DAS PRÁTICAS CONTÁBEIS

NOTA 03

Os custos, as despesas e as receitas da Instituição foram apropriadas em obediência ao regime de competência do exercício, e os direitos foram classificados em ordem decrescente de realização e exigibilidade respectivamente, sendo aqueles vencíveis até o exercício seguinte foram classificados no Circulante, enquanto que os que irão vencer após o término do exercício seguinte, foram classificados no Longo Prazo.

Os repasses financeiros provenientes de subvenções governamentais, convênios e parcerias com Entidades sem Fins Lucrativos que estejam sujeitos a prestação de contas, são contabilizados

em conta específica no passivo, e após a prestação de contas os recursos utilizados são reconhecidos como receitas.

As receitas geradas pela prestação de contas dos recursos utilizados foram contabilizadas em grupo específico de receita e despesas, com a respectiva demonstração da aplicação dos recursos.

NOTA 04

Em 2025, os direitos e obrigações da entidade estão em conformidade com seus efetivos valores reais devidamente atualizados até a data de encerramento das demonstrações contábeis.

A entidade mantém controle analítico do saldo de R\$ 480.208,81 do seu Ativo Imobilizado. A composição do Ativo Imobilizado está representada na seguinte forma:

IMOBILIZADO RECURSOS PRÓPRIOS		
DESCRIÇÃO	31/12/2025	31/12/2024
MÓVEIS E UTENSÍLIOS	120.792,10	120.043,10
MÁQUINAS E EQUIPAMENTOS	80.752,80	80.752,80
EDIFÍCIOS E INSTALAÇÕES	433.118,00	433.118,00
COMPUTADORES E PERIFÉRICOS	33.387,93	29.425,64
TOTAL	668.050,83	663.339,54
DEPRECIACÃO ACUMULADA	(341.353,98)	(293.554,00)
TOTAL IMOBILIZADO	326.696,85	369.785,54
IMOBILIZADO DOAÇÃO		
DESCRIÇÃO	31/12/2025	31/12/2024
MÓVEIS E UTENSÍLIOS	204.052,82	138.756,00
EQUIPAMENTOS DE TELEFONIA	-	-
MÁQUINAS E EQUIPAMENTOS	1.200,00	1.200,00
TOTAL	205.252,82	139.956,00
DEPRECIACÃO ACUMULADA	(51.740,86)	(28.336,38)
TOTAL IMOBILIZADO DOAÇÃO	153.511,96	111.619,62
IMOBILIZADO SUBVENCÕES		
DESCRIÇÃO	31/12/2025	31/12/2024
MÓVEIS E UTENSÍLIOS	799,00	799,00
TOTAL	799,00	799,00
DEPRECIACÃO ACUMULADA	(799,00)	(772,56)
TOTAL IMOBILIZADO DOAÇÃO	-	26,44
INTANGÍVEL		
DESCRIÇÃO	31/12/2024	31/12/2024
SOFTWARE	1.853,94	1.853,94
AMORTIZACÃO ACUMULADA	(1.853,94)	(1.853,94)
TOTAL INTANGÍVEL	-	-
TOTAL IMOBILIZADO	480.208,81	481.431,60

NOTA 05

As aplicações financeiras estão demonstradas pelo valor da aplicação, acrescidas dos rendimentos correspondentes, apropriados até a data do Balanço, com base no regime de competência.

NOTA 06

A entidade recebe doações de pessoas físicas e/ou jurídicas. No período de janeiro a dezembro de 2024 e de 2025 a entidade recebeu as seguintes doações:

2023	2024
6.1 - Doações de Pessoas Jurídicas - R\$ 3.8791,90, valores representados por doações espontâneas de empresas e demais voluntários sensibilizados com a causa da instituição.	6.1 - Doações de Pessoas Jurídicas - R\$ 62.922,21, valores representados por doações espontâneas de empresas e demais voluntários sensibilizados com a causa da instituição.
6.2 - Doações de Pessoas Físicas - R\$ 93.389,65, valores representados por doações espontâneas de associados, membros e ex membros da diretoria e conselho e demais voluntários sensibilizados com a causa da instituição.	6.2 - Doações de Pessoas Físicas - R\$ 72232,25, valores representados por doações espontâneas de associados, membros e ex-membros da diretoria e conselho e demais voluntários sensibilizados com a causa da instituição.
6.3 - Donativo SANASA - R\$ 11.111,08, refere-se a benefício usufruído com isenção de tarifas de água e esgoto.	6.3 - Donativo SANASA - R\$ 31.688,62, refere-se a benefício usufruído com isenção de tarifas de água e esgoto.
6.4 - Doações em Espécie - R\$ 44.819,02, refere-se à doação espontânea de suprimentos de alimentação e materiais de higiene e limpeza.	6.4 - Doações em Espécie - R\$ 53.741,87, refere-se à doação espontânea de suprimentos de alimentação e materiais de higiene e limpeza.
6.5 - Bazar/Festa Junina - R\$ 7.344,61, receitas registradas no período referem-se a eventos promovidos pela entidade, nomeadamente o bazar e a festa junina, que têm como objetivo a arrecadação de fundos para custear suas atividades institucionais.	6.5 - Bazar/Festa Junina - R\$ 1.999,00, receitas registradas no período referem-se a eventos promovidos pela entidade, nomeadamente o bazar e a festa junina, que têm como objetivo a arrecadação de fundos para custear suas atividades institucionais.
6.6 - Receitas com Voluntários - R\$ 2.499,84 - refere-se ao reconhecimento da receita do serviço de voluntariado no ano de acordo com Resolução CFC 1.409/2012.	6.6 - Receitas com Voluntários - R\$ 1.041,60 - refere-se ao reconhecimento da receita do serviço de voluntariado no ano de acordo com Resolução CFC 1.409/2012.
6.7 - Nota Fiscal Paulista - R\$ R\$118.284,54, valor referente ao crédito do Programa Nota Fiscal Paulista.	6.7 - Nota Fiscal Paulista - R\$101.158,20, valor referente ao crédito do Programa Nota Fiscal Paulista.
6.8 - Venda de Bens - Não houve venda de bens.	6.8 - Venda de Bens - Não houve venda de bens.

IV - DEMONSTRAÇÃO DOS SERVIÇOS, PROGRAMAS E PROJETOS EXECUTADOS PELA ENTIDADE E DEMONSTRAÇÃO DAS GRATUIDADES SEGREGADAS POR ÁREA DE ATUAÇÃO.

Em 2024, entidade deu continuidade a execução do Termo de Aditamento de Colaboração n.º 015/2023 através do Processo Administrativo n.º 2018.00000551-19 e firmou o Aditivo n.º 194/2024 PMC.2023.00002894-02 com vigência de 01/02/2024 a 31/01/2025, aditivo ao Termo de Colaboração n.º 024/18, aditamento de Termo de Colaboração n.º 18/19 e 32/20, com vigência de 01/02/2023 a 31/01/2024, com fulcro na Lei n.º 13.019/14, na Constituição Federal, em especial nos artigos 205 a 2014, na Lei de Diretrizes e Bases da Educação Nacional n.º 9.394/96, Lei n.º 8.069/90, em especial nos artigos 53 e 54, Lei Municipal n.º 10.869/01 e da Lei Municipal n.º 11.279/02, regulamentadas pelo Decreto Municipal n.º 13673/01 e alterada pela Lei Municipal n.º 13.642/09 e nos Decretos Municipais n.º 17.437/11, Art. 7º e § único e n.º 16.215/08, Instruções n.º 01/2020 do Tribunal de Contas do Estado de São Paulo e do Edital de Chamamento n.º 02/2018, bem como as demais normas jurídicas pertinentes.

O objeto do Convênio é voltado para a execução, em mútua cooperação, de serviços de atendimento educacional de crianças de 0 (zero) a 5 (cinco) anos e 11 (onze) meses de idade na Educação Infantil, primeira etapa da Educação Básica, em complementação à Rede Municipal de Ensino do Município de Campinas.

Os recursos financeiros foram aplicados integralmente na Execução dos serviços de atendimento educacional de crianças de 0 (zero) a 5 (cinco) anos e 11 (onze) meses de idade na Educação Infantil. Para tanto, a Entidade recebeu Subvenções Governamentais no valor de R\$ 1.772.555,76, incluindo o valor de R\$ 186.134,60 de Merenda Escolar, e os valores aplicados durante o ano geraram uma receita financeira de R\$ 13.161,84. Beneficiou-se da Isenção da Cota Patronal no valor de R\$ 332.810,32, e da Isenção do IPTU no valor de R\$ 150.783,96. Utilizou recursos de Parcerias com Entidades sem Fins Lucrativos no valor de R\$ 31.317,96, e Recursos Próprios no valor de R\$ 364.706,15, perfazendo o custo total de R\$ 2.665.335,99.

DEMONSTRAÇÃO DAS FONTES E APLICAÇÃO DOS RECURSOS	SECRETARIA MUNICIPAL DA EDUCAÇÃO	FMD CA	ISENÇÃO DA COTA PATRONAL	ISENÇÃO IPTU	MERENDA ESCOLAR	TOTAL RECURSOS PÚBLICOS	RECURSOS C/ ENTIDADES SEM FINS LUCRATIVOS	RECURSOS PRÓPRIOS	TOTAL GERAL
RECEITAS	1.772.555,76				186.134,60	1.772.555,76	31.317,96	316.240,64	2.120.114,36
BENEFÍCIO FISCAL USUFRUÍDO			332.810,32	150.783,96		483.594,28	-	-	483.594,28
RECEITAS FINANCEIRAS	13.161,84		-	-	-	13.161,84	-	34.370,42	47.532,26
DESPESAS COM PESSOAL	1.584.049,43		-	-	-	1.584.049,43	-	103.887,43	1.687.936,86
MATERIAL DIDÁTICO / PEDAGÓGICO	23.764,06		-	-	-	23.764,06	-	5.598,64	29.362,70
ALIMENTAÇÃO	-		-	-	-	-	-	61.850,60	61.850,60
MERENDA ESCOLAR	-		-	-	186.134,60	-	-	-	-
UNIFORME	11.826,00		-	-	-	11.826,00	-	-	11.826,00
TOTAL DO CUSTO DO SERVIÇO EDUCACIONAL	1.619.639,49	-	-	-	186.134,60	1.619.639,49	-	171.336,67	1.790.976,16
MATERIAIS E SUPRIMENTOS	64.508,71		-	-	-	64.508,71	-	8.890,49	73.399,20
MANUTENÇÃO E REPAROS	12.735,67		-	-	-	12.735,67	-	43.682,52	56.418,19
SERVIÇOS DE APOIO ADMINISTRATIVO	72.485,34		-	-	-	72.485,34	-	40.556,23	113.041,57
DESPESAS DE APOIO ADMINISTRATIVO	16.348,39		-	-	-	16.348,39	-	45.412,58	61.760,97
DEPRECIÇÃO							31.317,96	30.494,31	61.812,27
IMPOSTOS E TAXAS								19.462,24	19.462,24
DESPESAS FINANCEIRAS								4.871,11	4.871,11
ISENÇÃO IPTU			-	150.783,96	-	150.783,96	-	-	150.783,96
COTA PATRONAL			332.810,32	-	-	332.810,32	-	-	332.810,32
TOTAL DE DESPESAS OPERACIONAIS E ADMINIST	166.078,11	-	332.810,32	150.783,96	-	649.672,39	31.317,96	193.369,48	874.359,83
TOTAL DAS DESPESAS	1.785.717,60	-	332.810,32	150.783,96	186.134,60	2.269.311,88	31.317,96	364.706,15	2.665.335,99
SUPERAVIT /(-) DÉFICIT	-	-	-	-	-	-	-	(14.095,09)	(14.095,09)

Em 2024 foram atendidos 154 usuários gratuitos com um custo 'per capita' em números globais no valor de R\$ 17.307,38 por ano se for realizada uma divisão direta entre os valores captados e atendimentos realizados, que foram custeados com 15% de recursos próprios da Entidade e parcerias com Entidades sem fins lucrativos.

Custo Total da Entidade	Valor	%
Recursos Públicos	2.269.311,88	85%
Recursos Entidades sem Fins Lucrativos	31.317,96	1%
Recursos Próprios da Entidade	364.706,15	14%
Total	2.665.335,99	100%

Em 2024 para garantir este atendimento gratuito, a Entidade obteve receitas próprias e de Entidades sem Fins Lucrativos, que foram aplicadas da seguinte forma:

DEMONSTRAÇÃO DA GRATUIDADE	RECURSOS PRÓPRIOS E DE ENTIDADES SEM FINS LUCRATIVOS	%
CUSTO DO SERVIÇO EDUCACIONAL	171.336,67	43,26%
DESPESAS COM PESSOAL	103.887,43	60,63%
MATERIAL DIDÁTICO / PEDAGÓGICO	5.598,64	3,27%
ALIMENTAÇÃO	61.850,60	36,10%
DESPESAS OPERACIONAIS E ADMINISTRATIVAS	224.687,44	56,74%
MATERIAIS E SUPRIMENTOS	8.890,49	3,96%
MANUTENÇÃO E REPAROS	43.682,52	19,44%
SERVIÇOS DE TERCEIROS	40.556,23	18,05%
DESPESAS DE APOIO ADMINISTRATIVO	45.412,58	20,21%
IMPOSTOS E TAXAS	19.462,24	8,66%
DEPRECIÇÃO	61.812,27	27,51%
DESPESAS FINANCEIRAS	4.871,11	2,17%
TOTAL DAS DESPESAS COM GRATUIDADE	396.024,11	100%

Em 2025, entidade deu continuidade a execução do Termo de Aditamento de Colaboração n.º 015/2023 através do Processo Administrativo n.º 2018.00000551-19 e firmou o Aditivo n.º 194/2024 PMC.2023.00002894-02 com vigência de 01/02/2024 a 31/01/2025, aditivo ao Termo de Colaboração n.º 024/18, aditamento de Termo de Colaboração n.º 18/19 e 32/20, com vigência de 01/02/2023 a 31/01/2024, com fulcro na Lei n.º 13.019/14, na Constituição Federal, em especial nos artigos 205 a 214, na Lei de Diretrizes e Bases da Educação Nacional n.º 9.394/96, Lei n.º 8.069/90, em especial nos artigos 53 e 54, Lei Municipal n.º 10.869/01 e da Lei Municipal n.º 11.279/02, regulamentadas pelo Decreto Municipal n.º 13673/01 e alterada pela Lei Municipal n.º 13.642/09 e nos Decretos Municipais n.º 17.437/11, Art. 7º e § único e n.º 16.215/08, Instruções n.º 01/2020 do

Tribunal de Contas do Estado de São Paulo e do Edital de Chamamento nº 02/2018, bem como as demais normas jurídicas pertinentes.

O objeto do Convênio é voltado para a execução, em mútua cooperação, de serviços de atendimento educacional de crianças de 0 (zero) a 5 (cinco) anos e 11 (onze) meses de idade na Educação Infantil, primeira etapa da Educação Básica, em complementação à Rede Municipal de Ensino do Município de Campinas.

Os recursos financeiros foram aplicados integralmente na Execução dos serviços de atendimento educacional de crianças de 0 (zero) a 5 (cinco) anos e 11 (onze) meses de idade na Educação Infantil. Para tanto, a Entidade recebeu Subvenções Governamentais no valor de R\$ 1.939.155,56, incluindo o valor de R\$ 375.827,74 de Merenda Escolar, e os valores aplicados durante o ano geraram uma receita financeira de R\$ 13.077,67. Beneficiou-se da Isenção da Cota Patronal no valor de R\$ 347.957,03, e da Isenção do IPTU no valor de R\$ 157.719,06. Utilizou recursos de Parcerias com Entidades sem Fins Lucrativos no valor de R\$ 42.751,48, e Recursos Próprios no valor de R\$ 395.838,67, perfazendo o custo total de R\$ 2.896.499,47.

DEMONSTRAÇÃO DAS FONTES E APLICAÇÃO DOS RECURSOS	SECRETARIA MUNICIPAL DA EDUCAÇÃO	FMD CA	ISENÇÃO DA COTA PATRONAL	ISENÇÃO IPTU	MERENDA ESCOLAR	TOTAL RECURSOS PÚBLICOS	RECURSOS C/ ENTIDADES SEM FINS LUCRATIVOS	RECURSOS PRÓPRIOS	TOTAL GERAL
RECEITAS	1.939.155,56				375.827,74	1.939.155,56	42.751,48	324.783,75	2.306.690,79
BENEFÍCIO FISCAL USUFRUÍDO			347.957,03	157.719,06		505.676,09	-	-	505.676,09
RECEITAS FINANCEIRAS	13.077,67		-	-	-	13.077,67	-	53.104,99	66.182,66
DESPESAS COMPESSOAL	1.763.760,60		-	-	-	1.763.760,60	-	45.556,97	1.809.317,57
MATERIAL DIDÁTICO / PEDAGÓGICO	17.190,97		-	-	-	17.190,97	-	3.477,62	20.668,59
ALIMENTAÇÃO	-		-	-	-	-	-	70.864,80	70.864,80
MERENDA ESCOLAR	-		-	-	375.827,74	-	-	-	-
UNIFORME	-		-	-	-	-	-	-	-
TOTAL DO CUSTO DO SERVIÇO EDUCACIONAL	1.780.951,57	-	-	-	375.827,74	1.780.951,57	-	119.899,39	1.900.850,96
MATERIAIS E SUPRIMENTOS	57.714,85		-	-	-	57.714,85	-	18.026,35	75.741,20
MANUTENÇÃO E REPAROS	10.479,92		-	-	-	10.479,92	-	144.507,91	154.987,83
SERVIÇOS DE APOIO ADMINISTRATIVO	80.730,33		-	-	-	80.730,33	-	33.709,22	114.439,55
DESPESAS DE APOIO ADMINISTRATIVO	22.356,56		-	-	-	22.356,56	-	45.903,85	68.260,41
DEPRECIACÃO	-		-	-	-	-	42.751,48	28.479,42	71.230,90
IMPOSTOS E TAXAS	-		-	-	-	-	-	1.046,28	1.046,28
DESPESAS FINANCEIRAS	-		-	-	-	-	-	4.266,25	4.266,25
ISENÇÃO IPTU	-		-	157.719,06	-	157.719,06	-	-	157.719,06
COTA PATRONAL	-		347.957,03	-	-	347.957,03	-	-	347.957,03
TOTAL DE DESPESAS OPERACIONAIS E ADMINIST	171.281,66	-	347.957,03	157.719,06	-	676.957,75	42.751,48	275.939,28	995.648,51
TOTAL DAS DESPESAS	1.952.233,23	-	347.957,03	157.719,06	375.827,74	2.457.909,32	42.751,48	395.838,67	2.896.499,47
SUPERÁVIT /(-) DÉFICIT	-	-	-	-	-	-	-	(17.949,93)	(17.949,93)

Em 2025 foram atendidos 155 usuários gratuitos com um custo 'per capita' em números globais no valor de R\$ 18.687,09 por ano se for realizada uma divisão direta entre os valores captados e atendimentos realizados, que foram custeados com 15% de recursos próprios da Entidade e parcerias com Entidades sem fins lucrativos.

Custo Total da Entidade	Valor	%
Recursos Públicos	2.457.909,32	85%
Recursos Entidades sem Fins Lucrativos	42.751,48	1%
Recursos Próprios da Entidade	395.838,67	14%
Total	2.896.499,47	100%

Em 2025 para garantir este atendimento gratuito, a Entidade obteve receitas próprias e de Entidades sem Fins Lucrativos, que foram aplicadas da seguinte forma:

DEMONSTRAÇÃO DA GRATUIDADE	RECURSOS PRÓPRIOS E DE ENTIDADES SEM FINS LUCRATIVOS	%
CUSTO DO SERVIÇO EDUCACIONAL	119.899,39	27,34%
DESPESAS COM PESSOAL	45.556,97	38,00%
MATERIAL DIDÁTICO / PEDAGÓGICO	3.477,62	2,90%
ALIMENTAÇÃO	70.864,80	59,10%
DESPESAS OPERACIONAIS E ADMINISTRATIVAS	318.690,76	72,66%
MATERIAIS E SUPRIMENTOS	18.026,35	5,66%
MANUTENÇÃO E REPAROS	144.507,91	45,34%
SERVIÇOS DE TERCEIROS	33.709,22	10,58%
DESPESAS DE APOIO ADMINISTRATIVO	45.903,85	14,40%
IMPOSTOS E TAXAS	1.046,28	0,33%
DEPRECIÇÃO	71.230,90	22,35%
DESPESAS FINANCEIRAS	4.266,25	1,34%
TOTAL DAS DESPESAS COM GRATUIDADE	438.590,15	100%

NOTA 07 – PRESTAÇÃO DE CONTAS DE SUBVENÇÕES GOVERNAMENTAIS

A Entidade prestou contas aos Órgãos Convenientes, dos auxílios, subvenções e contribuições repassados para a Entidade, em conformidade com as exigências contidas nas instruções 01/2020 do TCESP – Tribunal de Contas do Estado de São Paulo que tem a atribuição constitucional de apreciar as prestações de contas.

NOTA 08 – ISENÇÃO DE CONTRIBUIÇÕES PARA A SEGURIDADE SOCIAL

O valor de isenção de contribuições para a seguridade social usufruída relativa à Cota Patronal INSS + RAT + TERCEIROS perfizeram em 31 de dezembro de 2024 o valor de R\$ 332.810,32 integralmente aplicados na área de Educação.

O valor de isenção de contribuições para a seguridade social usufruída relativa à Cota Patronal INSS + RAT + TERCEIROS perfizeram em 31 de dezembro de 2025 o valor de R\$ 347.957,03 integralmente aplicados na área de Educação.

NOTA 09 – ISENÇÃO IPTU

No exercício de 2024, a entidade usufruiu o total de R\$ 150.783,96 de isenção do IPTU, integralmente aplicado na área de Educação.

No exercício de 2025, a entidade usufruiu o total de R\$ 157.719,06 de isenção do IPTU, integralmente aplicado na área de Educação.



Documento assinado digitalmente
JOSE PICCOLOTTO
Data: 06/05/2026 11:04:16-0300
Verifique em <https://validar.it.gov.br>

JOSE PICCOLOTTO
PRESIDENTE



Documento assinado digitalmente
MATHEUS FERRARO SIMIONATO
Data: 28/04/2026 19:41:56-0300
Verifique em <https://validar.it.gov.br>

MATHEUS FERRARO SIMIONATO
CRC 1SP323869/0-0