

CENTRO DE FORMAÇÃO SEMENTE DA VIDA

DEMONSTRAÇÕES CONTÁBEIS 2020

SUMÁRIO


I.	BALANÇO PATRIMONIAL EM 31 DE DEZEMBRO DE 2020.....	2
II.	DEMONSTRAÇÃO DO SUPERÁVIT E DÉFICIT DO PERÍODO EM 31 DE DEZEMBRO DE 2020.....	3
III.	DEMONSTRAÇÃO DO FLUXO DE CAIXA EM 31 DE DEZEMBRO DE 2020.....	4
IV.	DEMONSTRAÇÃO DO PATRIMÔNIO LÍQUIDO EM 31 DE DEZEMBRO DE 2020.....	5
V.	NOTAS EXPLICATIVAS ÀS DEMONSTRAÇÕES CONTÁBEIS EM 31 DE DEZEMBRO DE 2020.....	6

CENTRO DE FORMAÇÃO SEMENTE DA VIDA

I. BALANÇO PATRIMONIAL EM 31 DE DEZEMBRO DE 2020

(VALORES EXPRESSOS EM REAIS - R\$)			
DESCRIÇÃO	N.E	31/12/2020	31/12/2019
ATIVO CIRCULANTE		710.642,82	555.476,19
CAIXA E EQUIVALENTE DE CAIXA		567.386,14	403.943,72
CAIXA	04	17,80	101,88
BANCOS C/ MOVIMENTO SEM RESTRIÇÃO	04	20,00	20,00
BANCO C/ MOVIMENTO COM RESTRIÇÃO	04	103,36	-
APLICAÇÕES FINANCEIRAS SEM RESTRIÇÃO	05	312.031,63	334.290,82
APLICAÇÕES FINANCEIRAS COM RESTRIÇÃO	05	255.213,35	69.531,02
SUBVENÇÕES, CONVÊNIOS E PARCERIAS A RECEBER		132.946,50	119.021,86
SECRETARIA EDUCAÇÃO MUNICIPAL	07	105.450,00	97.080,00
FMDCA/Eventuais	07		2.975,93
FUNDAÇÃO FEAC	07	27.496,50	18.965,93
OUTROS VALORES A RECEBER		9.007,44	31.123,47
ADIANTAMENTO DE FÉRIAS		9.007,44	31.123,47
DES PENSAS ANTECIPADAS		1.302,74	1.387,14
PRÊMIOS DE SEGUROS		1.302,74	1.387,14
ATIVO NÃO CIRCULANTE		172.758,49	187.375,20
IMOBILIZADO SEM RESTRIÇÃO	04	389.570,92	387.803,92
IMOBILIZADO COM SUBVENÇÕES	04	799,00	
(-) DEPRECIACÃO ACUMULADA	04	(217.611,43)	(200.428,72)
INTANGÍVEL		1.853,94	1.853,94
(-) SOFTWARE - AMORTIZAÇÃO		(1.853,94)	(1.853,94)
TOTAL DO ATIVO		883.401,31	742.851,39
DESCRIÇÃO	N.E	31/12/2020	31/12/2019
PASSIVO CIRCULANTE		502.278,33	302.001,46
FORNECEDORES		186,20	
OBRIGAÇÕES FISCAIS E TRIBUTÁRIAS	04	4.887,04	6.263,05
OBRIGAÇÕES TRABALHISTAS E PREVIDENCIÁRIAS	04	104.851,43	89.472,38
CONVÊNIOS, SUBVENÇÕES E PARCERIAS		392.353,66	206.266,03
SECRETARIA EDUCAÇÃO MUNICIPAL	07	354.638,15	150.959,54
FMDCA/EVENTUAIS	07		4.463,89
FUNDAÇÃO FEAC	07	36.258,03	49.761,60
RECEITA DIFERIDA	07	1.457,48	1.081,00
PATRIMÔNIO LÍQUIDO		381.122,98	440.849,93
PATRIMÔNIO SOCIAL		440.849,93	452.069,47
SUPERÁVIT/DÉFICIT DO EXERCÍCIO		(59.726,95)	(11.219,54)
TOTAL DO PASSIVO + PATRIMÔNIO LÍQUIDO		883.401,31	742.851,39
<i>As notas explicativas são parte integrante das demonstrações financeiras</i>		-	-


 FERNANDO FALAVIGNA WALKER
 PRESIDENTE



 DOMINGOS BARROS DE LIMA
 CRC 1SP231825/O-8

CENTRO DE FORMAÇÃO SEMENTE DA VIDA

II. DEMONSTRAÇÃO DO SUPERÁVIT E DÉFICIT DO PERÍODO EM 31 DE DEZEMBRO DE 2020

(Valores expressos em Reais - R\$)	NOTAS EXPLICATIVAS	EDUCAÇÃO	EDUCAÇÃO
		31/12/2020	31/12/2019
RECEITAS PRÓPRIAS		270.849,45	236.355,18
RECEITAS DE CONTRIBUIÇÕES E DOAÇÕES		201.221,45	142.489,91
- CONTRIBUIÇÕES E DOAÇÕES PESSOA JURÍDICA	NT. 06		
- CONTRIBUIÇÕES E DOAÇÕES PESSOA FÍSICA	NT. 6.1	14.263,12	6.893,00
- DONATIVO SANASA	NT. 6.2	88.360,04	87.442,66
- DOAÇÕES EM ESPÉCIE	NT. 6.3	24.044,85	26.479,05
CAPTAÇÃO DE RECURSOS PARA CUSTEIO	NT. 6.4	74.553,44	21.675,20
- BAZAR		2.794,63	12.169,55
- PROMOÇÕES E EVENTOS	NT. 6.5	303,64	817,68
- FESTA DA PIZZA	NT. 6.6	2.490,99	11.351,87
RECEITAS COM VOLUNTÁRIADO			
OUTRAS RECEITAS	NT. 6.7	4.845,28	11.598,32
- RECUPERAÇÃO DE DESPESA		57.841,42	56.944,23
- NOTA FISCAL PAULISTA			
RECEITAS FINANCEIRAS	NT. 6.8	57.841,42	56.944,23
RECEITAS DE SUBVENÇÃO / CO-FINANCIAMENTO / CONVÊNIOS	NT. 05	4.146,67	13.153,17
SECRETARIA MUNICIPAL DE EDUCAÇÃO		1.077.320,58	1.242.703,51
MERENDA ESCOLAR	NT. 07	1.059.123,69	1.143.738,79
FMDCA		13.222,63	87.926,52
APLICAÇÕES FINANCEIRAS	NT. 07	4.463,89	8.138,04
PARCERIAS COM ENTIDADES S/ FINS LUCRATIVOS	NT. 05	510,37	2.900,16
FUNDAÇÃO FEAC		105.308,95	93.788,47
IMUNIDADE TRIBUTÁRIA		105.308,95	93.788,47
IPTU - ISENÇÃO		116.858,50	113.953,27
BENEFÍCIO FISCAL USUFRUÍDO	NT. 09	116.858,50	113.953,27
COTA PATRONAL		215.596,23	202.521,33
(=) RECEITAS TOTAIS	NT. 08	215.596,23	202.521,33
(-) DESPESAS COM RECURSOS PÚBLICOS	NT. 03	1.785.933,71	1.889.321,76
DESPESAS COM PESSOAL		1.077.320,58	1.242.703,51
MATERIAL DIDÁTICO/PEDAGÓGICO		903.651,19	1.015.038,24
MERENDA ESCOLAR		52.515,87	21.496,92
UNIFORME		13.222,63	87.926,52
MATERIAIS E SUPRIMENTOS		5.622,94	5.062,00
MANUTENÇÃO E REPAROS		34.184,66	31.360,44
SERVIÇOS DE APOIO E ADMINISTRATIVO		8.732,50	5.707,79
DESPESAS DE APOIO ADMINISTRATIVO		39.043,82	44.299,34
DESPESAS FINANCEIRAS		20.202,63	31.812,26
(-) DESPESAS COM PARCERIAS C/ ENTIDADES SEM FINS LUCRATIVOS		144,34	
DESPESAS COM PESSOAL		105.308,95	93.788,47
MATERIAL DIDÁTICO/PEDAGÓGICO		24.586,67	36.785,06
ALIMENTAÇÃO			236,75
UNIFORME		2.675,74	5.783,43
MATERIAIS E SUPRIMENTOS			
MANUTENÇÃO E REPAROS		515,90	2.399,55
SERVIÇOS DE APOIO E ADMINISTRATIVO		40.113,91	21.806,32
DESPESAS DE APOIO ADMINISTRATIVO		26.733,05	22.192,38
DESPESAS FINANCEIRAS		9.192,55	3.541,94
DEPRECIAÇÃO		1.068,61	767,04
(-) DESPESAS COM RECURSOS PRÓPRIOS		422,52	276,00
DESPESAS COM PESSOAL		330.576,40	247.574,72
MATERIAL DIDÁTICO/PEDAGÓGICO		158.227,48	84.589,82
ALIMENTAÇÃO		316,90	6.135,08
UNIFORME		65.352,94	19.265,12
MATERIAIS E SUPRIMENTOS			270,40
MANUTENÇÃO E REPAROS		12.480,74	9.628,18
SERVIÇOS DE APOIO E ADMINISTRATIVO		13.766,96	21.911,51
DESPESAS DE APOIO ADMINISTRATIVO		24.282,04	40.962,56
IMPOSTOS E TAXAS		28.337,67	35.386,24
DESPESAS FINANCEIRAS			1.616,52
DEPRECIAÇÃO		11.051,48	11.380,95
(-) BENEFÍCIO FISCAL USUFRUÍDO		16.760,19	16.428,34
COTA PATRONAL		332.454,73	316.474,60
IPTU - ISENÇÃO	NT. 08	215.596,23	202.521,33
(=) CUSTOS E DESPESAS TOTAIS	NT. 09	116.858,50	113.953,27
(=) SUPERÁVIT OU DÉFICIT DO EXERCÍCIO	NT. 03	1.845.660,66	1.900.541,30
		(59.726,95)	(11.219,54)


FERNANDO FALAVIGNA WALKER
PRESIDENTE



DOMINGOS BARROS DE LIMA
CRC 1SP231825/O-8

CENTRO DE FORMAÇÃO SEMENTE DA VIDA

III. DEMONSTRAÇÃO DO FLUXO DE CAIXA EM 31 DE DEZEMBRO DE 2020

FLUXO DE CAIXA		
DESCRIÇÃO	31/12/2020	31/12/2019
FLUXO DE CAIXA DAS ATIVIDADES OPERACIONAIS		
RESULTADO DO EXERCÍCIO	(59.726,95)	(11.219,54)
DEPRECIAÇÃO E AMORTIZAÇÃO	17.182,71	16.704,34
AUMENTO/DIMINUIÇÃO EM CONTAS A RECEBER	8.191,39	(31.603,98)
AUMENTO/DIMINUIÇÃO DE DESPESAS PAGAS ANTECIPADAMENTE	84,40	(326,62)
AUMENTO/DIMINUIÇÃO EM FORNECEDORES	186,20	-
AUMENTO/DIMINUIÇÃO EM OBRIGAÇÃO TRIBUTÁRIA	(1.376,01)	2.589,70
AUMENTO/DIMINUIÇÃO EM OBRIGAÇÕES TRABALHISTAS E PREVIDENCIÁRIAS	15.379,05	13.701,37
AUMENTO/DIMINUIÇÃO DE SUBVENÇÃO/PARCELIAS E CONVÊNIOS	186.087,63	51.185,20
(=) DISPONIBILIDADES LÍQUIDAS GERADAS	166.008,42	41.030,47
FLUXO DE CAIXA DAS ATIVIDADES DE INVESTIMENTOS		
COMPRAS DE IMOBILIZADO	(1.767,00)	(3.416,02)
BAIXA DE IMOBILIZADO		
SUBVENÇÕES PARA AQUISIÇÃO DE ATIVO IMOBILIZADO	(799,00)	
(=) DISPONIBILIDADES LÍQUIDAS GERADAS	(2.566,00)	(3.416,02)
FLUXO DE CAIXA DAS ATIVIDADES FINANCEIRAS		
EMPRESTIMOS E FINANCIAMENTOS	-	-
(=) DISPONIBILIDADES LÍQUIDAS GERADAS	-	-
AUMENTO NAS DISPONIBILIDADES	163.442,42	37.614,45
DISPONIBILIDADE NO INÍCIO DO PERÍODO	403.943,72	366.329,27
DISPONIBILIDADE NO FINAL DO PERÍODO	567.386,14	403.943,72


FERNANDO FALAVIGNA WALKER
PRESIDENTE



DOMINGOS BARROS DE LIMA
CRC 1SP231825/O-8


CENTRO DE FORMAÇÃO SEMENTE DA VIDA

IV. DEMONSTRAÇÃO DO PATRIMÔNIO LÍQUIDO EM 31 DE DEZEMBRO DE 2020

(VALORES EXPRESSOS EM REAIS - R\$)

	DEMONSTRAÇÃO DE MUTAÇÕES DO PATRIMÔNIO LÍQUIDO			
	PATRIMÔNIO SOCIAL	OUTROS RESERVAS	SUPERÁVIT / DÉFICIT	TOTAL DO PATRIMÔNIO
MOVIMENTO DO PERÍODO: 2019				
SALDOS INICIAIS	511.390,64	-	(59.321,17)	452.069,47
SUPERÁVIT / DÉFICIT DO PERÍODO	-	-	(11.219,54)	(11.219,54)
TRANSFERÊNCIA DE SUPERÁVIT DE	(59.321,17)	-	59.321,17	-
SALDO FINAL DO PERÍODO	452.069,47	-	(11.219,54)	440.849,93
MOVIMENTO DO PERÍODO: 31/12/2020				
SALDOS INICIAIS	452.069,47	-	(11.219,54)	440.849,93
SUPERÁVIT / DÉFICIT DO PERÍODO	-	-	(59.726,95)	(59.726,95)
TRANSFERÊNCIA DE SUPERÁVIT DE	(11.219,54)	-	11.219,54	-
SALDO FINAL DO PERÍODO	440.849,93	-	(59.726,95)	381.122,98


 FERNANDO FALAVIGNA WALKER
 PRESIDENTE


 DOMINGOS BARROS DE LIMA
 CRC 1SP231825/O-8

CENTRO DE FORMAÇÃO SEMENTE DA VIDA

V. NOTAS EXPLICATIVAS ÀS DEMONSTRAÇÕES CONTÁBEIS EM 31 DE DEZEMBRO DE 2020

I. CONTEXTO OPERACIONAL:

NOTA 01

O Centro de Formação Semente da Vida é pessoa jurídica de direito privado, de fins não econômicos e sem fins lucrativos, inscrita no CNPJ sob n 00.659.307/0001-07, com sede a Rua Ivo Gatti, n° 95, na Cidade de Campinas, Estado de São Paulo.

A Instituição tem por finalidade atuar gratuitamente na área de educação e de promover a proteção e amparo à criança de 3 (três) meses a 5 (cinco) anos e 11 (onze) meses de idade, em situação de vulnerabilidade econômica e social, objetivando sua integração social à vida comunitária e enfrentamento da pobreza.

NOTA 02

As demonstrações contábeis e financeiras foram elaboradas em moeda corrente nacional, em unidade de reais, em consonância as práticas contábeis em conformidade com a Lei n.º 11.638/07, e alterações posteriores, bem como em conformidade com as normas contábeis vigentes, em especial a resolução CFC n° 1409/12, que aprovou a ITG 2002 e ITG 2002 (R1), norma específica para instituições de caráter social, sem fins lucrativos.

Em atendimento a Lei 12.101/2009 em seu art. 33, com posteriores alterações na Lei 12.868/2013 a escrituração contábil foi segregada por área de atuação para efeito de demonstração das receitas, custos e despesas por serviços, programas e projetos por ela desempenhados.

III. RESUMO DAS PRÁTICAS CONTÁBEIS

NOTA 03

Os custos, as despesas e as receitas da Instituição foram apropriadas em obediência ao regime de competência do exercício, e os direitos foram classificados em ordem decrescente de realização e exigibilidade respectivamente, sendo aqueles vencíveis até o exercício seguinte foram classificados no Circulante, enquanto que os que irão vencer após o término do exercício seguinte, foram classificados no Longo Prazo.

Os repasses financeiros provenientes de subvenções governamentais, convênios e parcerias com Entidades sem Fins Lucrativos que estejam sujeitos a prestação de contas, são contabilizados em conta

específica no passivo, e após a prestação de contas os recursos utilizados são reconhecidos como receitas.

As receitas geradas pela prestação de contas dos recursos utilizados foram contabilizadas em grupo específico de receita e despesas, com a respectiva demonstração da aplicação dos recursos.

NOTA 04

Os direitos e obrigações da entidade estão em conformidade com seus efetivos valores reais devidamente atualizados até a data de encerramento das demonstrações contábeis.

A entidade mantém controle analítico do saldo de R\$ 172.758,49 do seu Ativo Imobilizado. A composição do Ativo Imobilizado está representada na seguinte forma:

IMOBILIZADO RECURSOS PRÓPRIOS	
DESCRIÇÃO	31/12/2020
MÓVEIS E UTENSÍLIOS	93.433,20
MÁQUINAS E EQUIPAMENTOS	17.578,35
EDIFÍCIOS E INSTALAÇÕES	209.318,80
COMPUTADORES E PERIFÉRICOS	26.759,64
TOTAL	347.089,99
DEPRECIACÃO ACUMULADA	(178.001,51)
TOTAL IMOBILIZADO	169.088,48
IMOBILIZADO DOAÇÃO	
DESCRIÇÃO	31/12/2020
MÓVEIS E UTENSÍLIOS	6.705,00
VEÍCULOS	34.575,93
MÁQUINAS E EQUIPAMENTOS	1.200,00
TOTAL	42.480,93
DEPRECIACÃO ACUMULADA	(39.463,40)
TOTAL IMOBILIZADO DOAÇÃO	3.017,53
IMOBILIZADO SUBVENÇÕES	
DESCRIÇÃO	31/12/2020
MÓVEIS E UTENSÍLIOS	799,00
TOTAL	799,00
DEPRECIACÃO ACUMULADA	(146,52)
TOTAL IMOBILIZADO DOAÇÃO	652,48
INTANGÍVEL	
DESCRIÇÃO	31/12/2020
SOFTWARE	1.853,94
AMORTIZAÇÃO ACUMULADA	(1.853,94)
TOTAL INTANGÍVEL	-
TOTAL IMOBILIZADO	172.758,49

NOTA 05

As aplicações financeiras estão demonstradas pelo valor da aplicação, acrescidas dos rendimentos correspondentes, apropriados até a data do Balanço, com base no regime de competência.

NOTA 06

A entidade recebe doações de pessoas físicas e/ou jurídicas. No período de janeiro a dezembro de 2020 a entidade recebeu as seguintes doações:

6.1 - Doações de Pessoas Jurídicas: R\$ 14.263,12, a doações em pecúnia da Associação Banespiana e empresa Valutrades.

6.2 - Doações de Pessoas Físicas: R\$ 88.360,04, valores representados por doações espontâneas de associados, membros e ex membros da diretoria e conselho e demais voluntários sensibilizados com a causa da instituição.

6.3 - Donativo Sanasa: Sociedade de Abastecimento de Água e Saneamento S/A do município de Campinas, o valor de R\$ 24.044,85 refere-se a benefício usufruído com isenção de tarifas de água e esgoto (Lei Municipal 7577/93, 9212/97 e 11432/2002).

6.4 - Doações em Espécie: R\$ 74.553,44, refere-se à doação espontânea de suprimentos de alimentação.

6.5 - Bazar: R\$ 303,64, refere-se realizado pela Entidade por meio de doações recebidas, com finalidade de levantar fundos para a manutenção de suas atividades.

6.6 - Promoções e Eventos: R\$ 2.490,99, refere-se a eventos realizados pela Entidade com finalidade de levantar fundos para a manutenção de suas atividades.

6.7 - Receitas com Voluntários: R\$ 4.845,28 - refere-se ao reconhecimento da receita do serviço de voluntariado no ano de acordo com Resolução CFC 1.409/2012.

6.8 - Nota Fiscal Paulista: R\$ 57.841,42, valor referente ao crédito do Programa Nota Fiscal Paulista.

IV - DEMONSTRAÇÃO DOS SERVIÇOS, PROGRAMAS E PROJETOS EXECUTADOS PELA ENTIDADE E DEMONSTRAÇÃO DAS GRATUIDADES SEGREGADAS POR ÁREA DE ATUAÇÃO.

A entidade firmou Termo de Aditamento de Colaboração n.º 032/20 através do Processo Administrativo n.º 2018.00000551-19, aditivo ao Termo de Colaboração n.º 024/18, válido até 31/01/2021, com fulcro na Lei n.º 13.019/14, na Constituição Federal, em especial nos artigos 205 a 209, na Lei de Diretrizes e Bases da Educação Nacional n.º 9.394/96, Lei n.º 8.069/90, em especial nos artigos 53 e 54, Lei Municipal n.º 10.869/01 e da Lei Municipal n.º 11.279/02, regulamentadas pelo

Decreto Municipal nº 13673/01 e alterada pela Lei Municipal nº 13.642/09 e nos Decretos Municipais nº 17.437/11, Art. 7º e § único e nº 16.215/08, Instruções nº 01/2020 do Tribunal de Contas do Estado de São Paulo e do Edital de Chamamento nº 02/2018, bem como as demais normas jurídicas pertinentes.

O objeto do Convênio é voltado para a execução, em mútua cooperação, de serviços de atendimento educacional de crianças de 0 (zero) a 5 (cinco) anos e 11 (onze) meses de idade na Educação Infantil, primeira etapa da Educação Básica, em complementação à Rede Municipal de Ensino do Município de Campinas.

Os recursos financeiros foram aplicados integralmente na Execução dos serviços de atendimento educacional de crianças de 0 (zero) a 5 (cinco) anos e 11 (onze) meses de idade na Educação Infantil. Para tanto, a Entidade recebeu Subvenções Governamentais no valor de R\$ 1.063.587,58, incluindo o valor de R\$ 13.222,63 de merenda escolar, e os valores aplicados durante o ano geraram uma receita financeira de R\$ 510,37. Beneficiou-se da Isenção da Cota Patronal no valor de R\$ 215.596,23, e da Isenção do IPTU no valor de R\$ 116.858,50. Utilizou recursos de Parcerias com Entidades sem Fins Lucrativos no valor de R\$ 105.308,95, e Recursos Próprios no valor de R\$ 330.576,40, perfazendo o custo total de R\$ 1.832.438,03.

DEMONSTRAÇÃO DAS FONTES E APLICAÇÃO DOS RECURSOS	SECRETARIA MUNICIPAL DA EDUCAÇÃO	FMDCA - FUNDO MUNIC. CRIANÇA E ADOLESCENTE	ISENÇÃO DA COTA PATRONAL	ISENÇÃO IPTU	MERENDA ESCOLAR	TOTAL RECURSOS PÚBLICOS	RECURSOS ENTIDADES SEM FINS LUCRATIVOS	RECURSOS PRÓPRIOS	TOTAL GERAL
RECEITAS	1.059.123,69	4.463,89			13.222,63	1.063.587,58	105.308,95	266.702,78	1.435.599,31
BENEFÍCIO FISCAL USUFRUÍDO			215.596,23	116.858,50		332.454,73			332.454,73
RECEITAS FINANCEIRAS	504,14	6,23				510,37		4.146,67	4.657,04
DESPESAS COM PESSOAL	903.651,19					903.651,19	24.586,67	158.227,48	1.086.465,34
MATERIAL DIDÁTICO / PEDAGÓGICO	49.243,53	3.272,34				52.515,87		316,90	52.832,77
ALIMENTAÇÃO							2.675,74	65.352,94	68.028,68
MERENDA ESCOLAR					13.222,63				
TOTAL DO CUSTO DO SERVIÇO EDUCACIONAL	952.894,72	3.272,34	-	-	13.222,63	956.167,06	27.262,41	223.897,32	1.207.336,79
MATERIAIS E SUPRIMENTOS	38.611,27	1.196,33				39.807,60	515,90	12.480,74	52.804,24
MANUTENÇÃO E REPAROS	8.732,50					8.732,50	40.113,91	13.766,96	62.613,37
SERVIÇOS DE APOIO ADMINISTRATIVO	39.043,82					39.043,82	26.733,05	24.282,04	90.058,91
DESPESAS DE APOIO ADMINISTRATIVO	20.202,63					20.202,63	9.192,55	28.337,67	57.732,85
DEPRECIÇÃO								422,52	17.182,71
IMPOSTOS E TAXAS									
DESPESAS FINANCEIRAS	142,89	1,45				144,34	1.068,61	11.051,48	12.264,43
ISENÇÃO IPTU				116.858,50		116.858,50			
COTA PATRONAL			215.596,23			215.596,23			215.596,23
TOTAL DE DESPESAS OPERACIONAIS E ADMINISTRATIVAS	106.733,11	1.197,78	215.596,23	116.858,50	-	440.385,62	78.046,54	106.679,08	625.111,24
TOTAL DAS DESPESAS	1.059.627,83	4.470,12	215.596,23	116.858,50	13.222,63	1.396.552,68	105.308,95	330.576,40	1.832.438,03
SUPERÁVIT / (-) DÉFICIT								(59.726,95)	(59.726,95)

Foram atendidos 154 usuários gratuitos com um custo 'per capita' em números globais no valor de R\$ 11.898,95 por ano se for realizada uma divisão direta entre os valores captados e atendimentos realizados, que foram custeados com 24% de recursos próprios da Entidade e parcerias com entidades sem fins lucrativos.

Custo Total da Entidade	Valor	%
Recursos Públicos	1.396.552,68	77%
Recursos Entidades sem Fins Lucrativos	105.308,95	6%
Recursos Próprios da Entidade	330.576,40	18%
Total	1.832.438,03	100%

Para garantir este atendimento gratuito, a Entidade obteve receitas próprias e de Entidades sem Fins Lucrativos, que foram aplicadas da seguinte forma:

DEMONSTRAÇÃO DA GRATUIDADE	RECURSOS PRÓPRIOS E DE ENTIDADES SEM FINS LUCRATIVOS	%
CUSTO DO SERVIÇO EDUCACIONAL	251.159,73	57,62%
DESPESAS COM PESSOAL	182.814,15	72,79%
MATERIAL DIDÁTICO / PEDAGÓGICO	316,90	0,13%
ALIMENTAÇÃO	68.028,68	27,09%
DESPESAS OPERACIONAIS E ADMINISTRATIVAS	184.725,62	42,38%
MATERIAIS E SUPRIMENTOS	12.996,64	7,05%
MANUTENÇÃO E REPAROS	53.880,87	29,17%
SERVIÇOS DE TERCEIROS	51.015,09	27,62%
DESPESAS DE APOIO ADMINISTRATIVO	37.530,22	20,32%
IMPOSTOS E TAXAS		0,00%
DEPRECIÇÃO	17.182,71	9,30%
DESPESAS FINANCEIRAS	12.120,09	6,56%
TOTAL DAS DESPESAS COM GRATUIDADE	435.885,35	100%

NOTA 07 – PRESTAÇÃO DE CONTAS DE SUBVENÇÕES GOVERNAMENTAIS

A Entidade prestou contas aos Órgãos Convenentes, dos auxílios, subvenções e contribuições repassados para a Entidade, em conformidade com as exigências contidas nas instruções 01/2020 do TCE/SP – Tribunal de Contas do Estado de São Paulo que tem a atribuição constitucional de apreciar as prestações de contas.


NOTA 08 – ISENÇÃO DE CONTRIBUIÇÕES PARA A SEGURIDADE SOCIAL

O valor de isenção de contribuições para a seguridade social usufruída relativa à Cota Patronal INSS + RAT + TERCEIROS perfizeram em 31 de dezembro de 2020 o valor de R\$ 215.596,23 integralmente aplicados na área de Educação.

NOTA 09 – ISENÇÃO IPTU

No exercício de 2020, a entidade usufruiu o total de R\$ 116.858,50 de isenção do IPTU, integralmente aplicado na área de Educação.


 FERNANDO FALAVIGNA WALKER
 PRESIDENTE


 DOMINGOS BARROS DE LIMA
 CRC 1SP231825/O-8